

1. 打开 360 极速浏览器或谷歌浏览器：

2. 输入缴费平台网址：https://bwjfpt.bfsu.edu.cn/



3. 用户名为本人身份证号，身份证号末位为字母请用大写“X”，点击“重置密码”，按要求填写并提交以下内容：

重置密码	
用户名:	<input type="text"/>
用户姓名:	<input type="text"/>
手机号码:	<input type="text"/>
新密码:	<input type="text"/>
确认密码:	<input type="text"/>
图片验证码:	<input type="text"/> 9351
<input type="button" value="提交"/>	

#### 4. 进入缴费平台界面后选择费用支付



#### 5. 勾选所需要支付的费用项



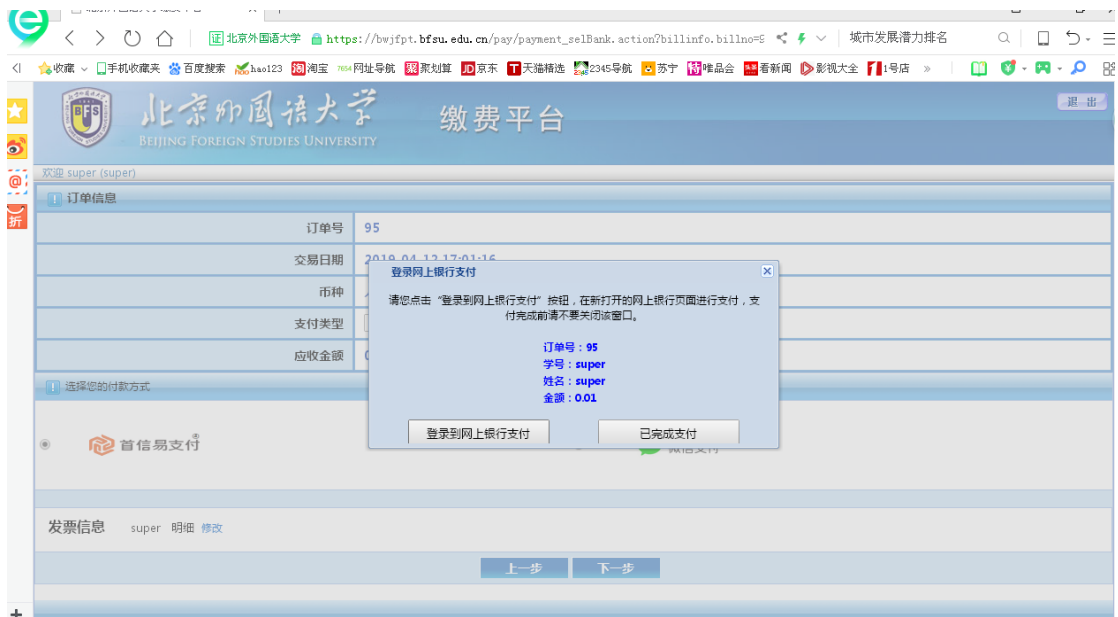
#### 6. 点击支付按钮



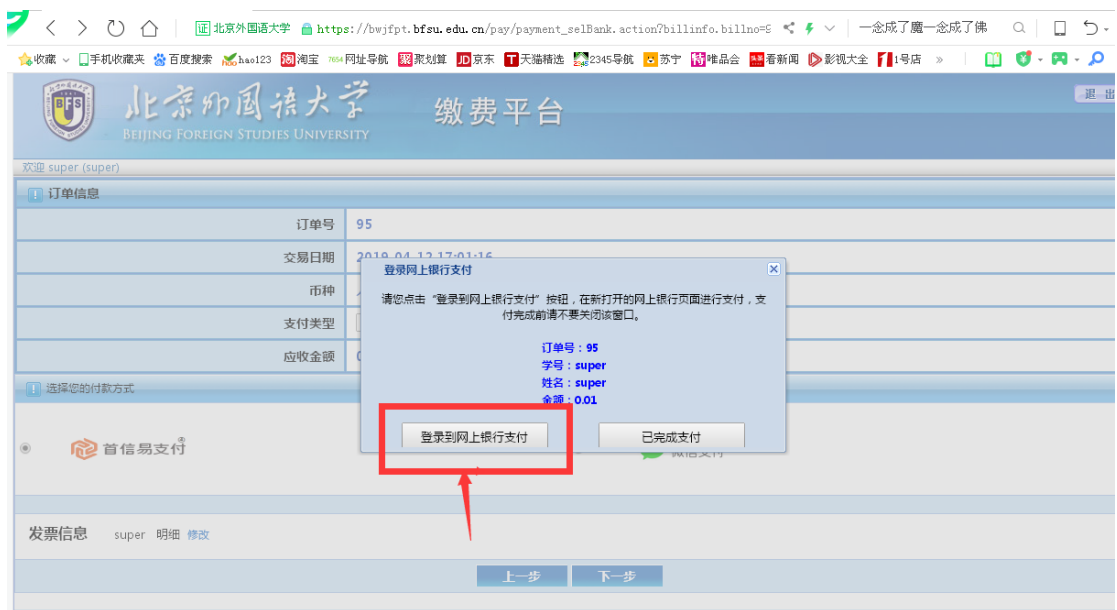
## 7. 选择支付方式

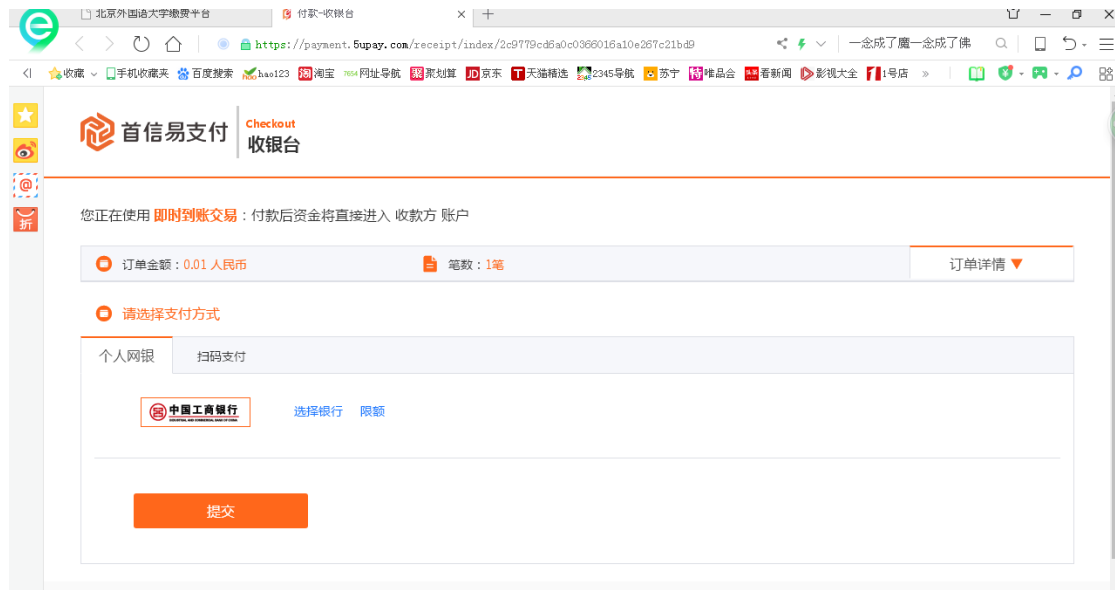


## 8. 当选择首信易支付时，点击下一步跳出登录网银界面



## 9. 点击登录网上银行支付跳转到首信易收银台






10. 首信易支付中可以选择网银支付和扫码支付

当选择网银支付时，点击选择银行可以跳出银行选择界面

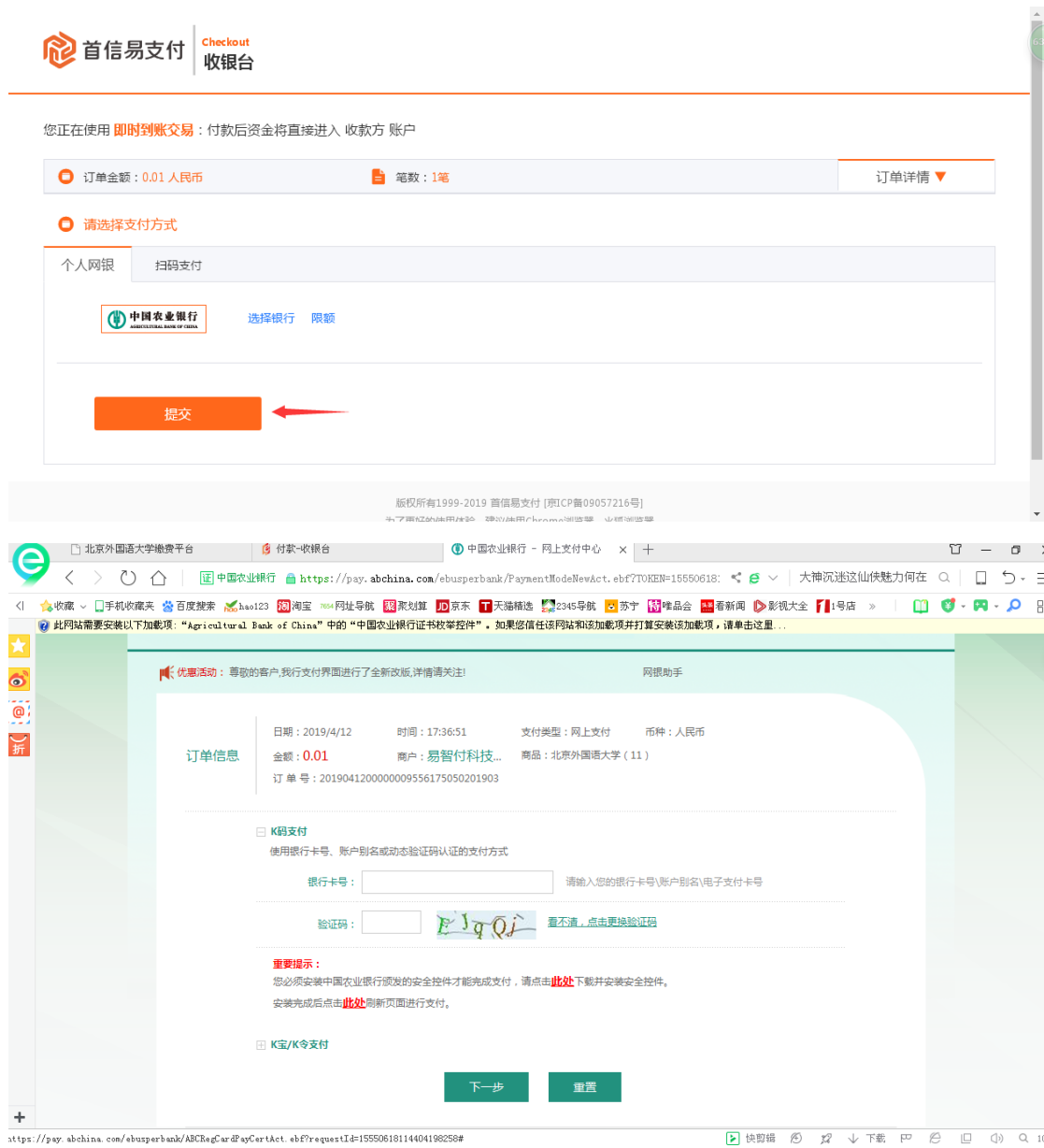




11. 点击缴费所想使用的银行，例如农行



12. 点击提交跳转到相应银行的网银交费支付界面



13. 输入相应的信息即可完成付款

14. 当选择扫码支付时，点击扫码支付出现如下界面

您正在使用 即时到账交易：付款后资金将直接进入收款方 账户

订单金额：0.01 人民币

笔数：1笔

订单详情 ▼

请选择支付方式

个人网银

扫码支付

- 微信
- 支付宝

提交

15. 选择微信或支付宝支付，点击提交会弹出相应的二维码





16. 手机扫码支付即可

17. 缴费完成后可关闭收银台或微信的网页在缴费平台中点击已完成支付

