

山东工艺美术学院

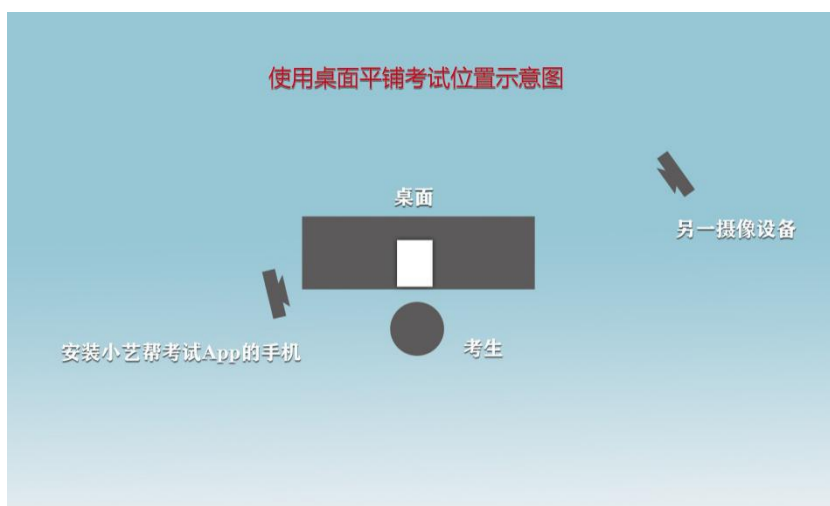
2020 年硕士研究生复试在线笔试操作流程

一、考前准备

1. 一部智能手机（下载考试专用“小艺帮”APP 用于接收试题及考试），保证电量充足；
2. 一部无线插卡摄像头（内存不小于 64G；画面分辨率不低于 720P）用于监控拍摄考试过程；
3. 准备一处封闭、安静、独立的考试（录制）场所；
4. 按学校要求自备考试用纸及考试用具，**试卷均单面使用，将姓名、准考证号填写在试卷背面位置（见视频演示）；**
5. 建议使用手机支架等辅助设备拍摄。

6. 考场布置示意图

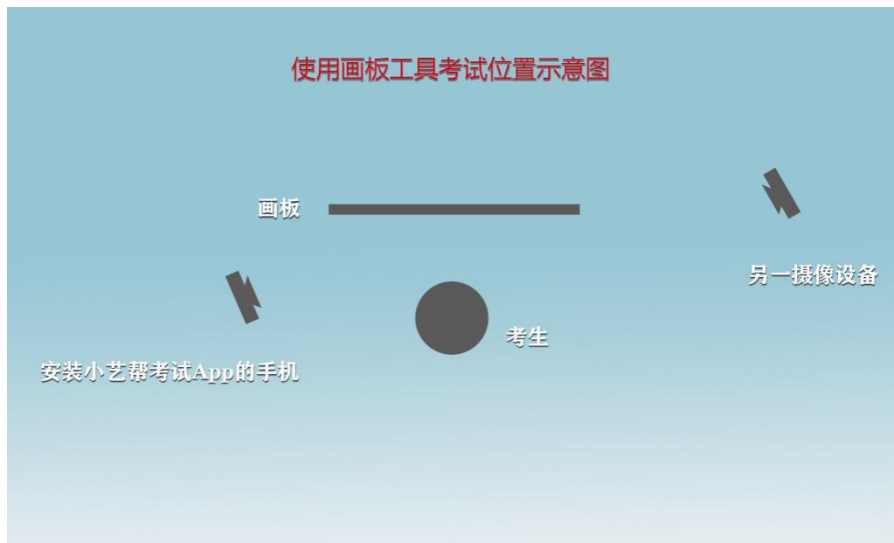
（1）使用桌面平铺考试位置示意图



如图所示，安装“小艺帮”APP 的手机放置在考生左方位置，保证拍摄到试卷和考生面部；另一摄像设备放置在考生右方位置，与“小

艺帮” APP 的手机成对角，拍摄考生全身及试卷、桌面。

(2) 使用画板工具考试位置示意图



如图所示，安装“小艺帮”APP 的手机放置在考生左方位置，保证拍摄到画板全部和考生面部；用于监考摄像头位置与“小艺帮”APP 的手机成对角，拍摄考生全身及画板、画架。

二、提交内容

1. 视频 1：“小艺帮”APP 全程考试视频，从考试界面提交；
2. 视频 2：监控摄像头录制的全程考试视频，必须通过“腾讯微云”，上传视频录制设备拍摄的视频，并生成分享链接，发送至研招办 QQ 号（2701214273）；
3. 试卷照片：通过“小艺帮”APP 提交试卷照片。

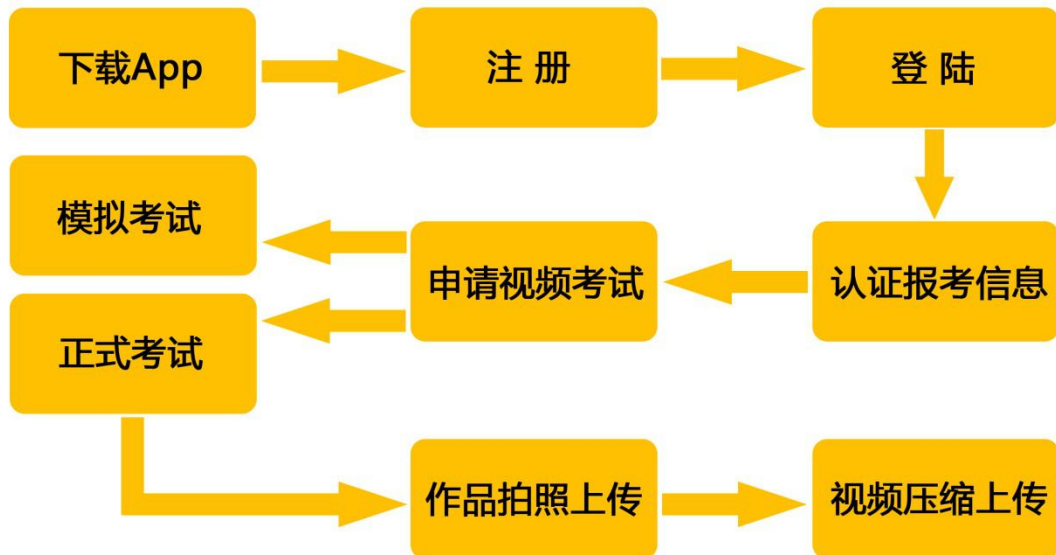
三、注意事项

1. 考试前务必进行模拟考试，熟悉考试环境（流程）；
2. 考试前请关闭微信、QQ 等应用程序，设置手机呼叫转移，因个人原因导致录制失败，责任自负；
3. 考生务必签署《考生诚信承诺书》，并与身份证、准考证一同拍照

上传。

四、流程步骤

(一) 整体流程



(二) “小艺帮” APP 在线考试操作流程

第一步：手机下载“小艺帮”APP (<https://www.xiaoyibang.com/>), 注册并登录,【首页】搜索“山东工艺美术学院”, 点击进入学校详情页。

第二步： 认证报考信息

第三步： 申请视频考试



第四步：

1. 模拟考试（仅模拟测试期间使用）



2. 正式考试（正式考试期间使用）

(1) 人脸验证



(2) 签署《诚信考试承诺书》，将规定内容手抄并签名，与身份证、准考证一起拍照上传。

考试

申请视频考试 >

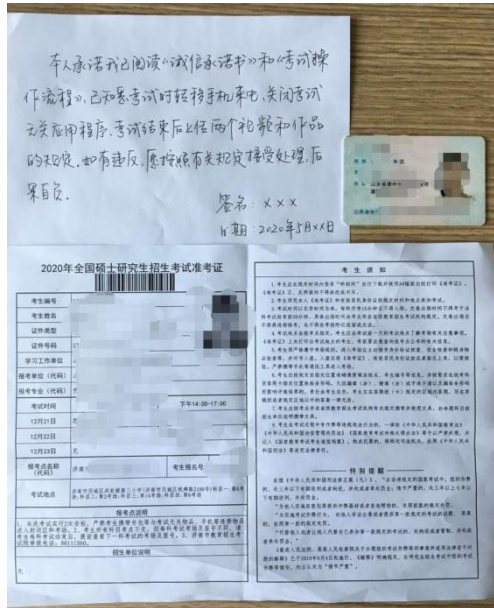
1 所
报考学校

1 个
报考专业

0 次
完成考试

山东工艺美术学院

考前承诺书



(3) 开始录制。阅读并勾选每项“考生须知”，点击“开始录制”进行考试。



(4) 作品提交。考生在规定时间内作答完毕，可点击“完成录制”进行提交。超出考试时间，系统自动结束录制。按照指令，在手机屏幕内展示作品 30 秒，展示期间不可移动手机位置，作品不能离开视频范围，语音倒计时结束后，方可完成展示。按要求完成作品拍摄并上传（保证作品内容清晰呈现），点击“提交作品”，完成考试。



(5) 提交试卷要求构图必须完整，不偏不斜，画面清晰。

“小艺帮”APP 技术咨询：QQ 号：800-180-626。

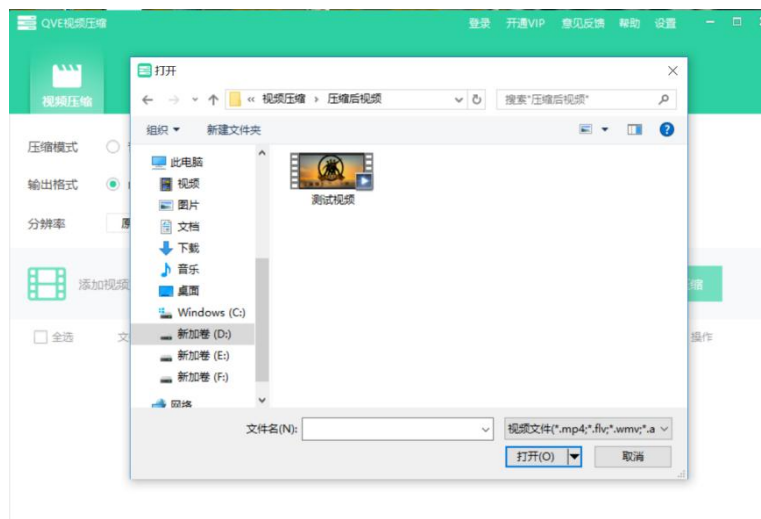
服务时间：周一到周日，8:00-24:00

(三) 摄像头监控视频压缩流程

1. 使用 QVE 视频压缩软件，下载地址：<http://www.qvevideo.com/download>



2. 打开软件，选择左侧中间“添加视频文件”，选择所要压缩的视频文件。



3. 点击上方“登陆”，账号：15553166011，密码：89626213



4. 登陆成功后，在第一行“压缩模式”中，选择“深度压缩”。

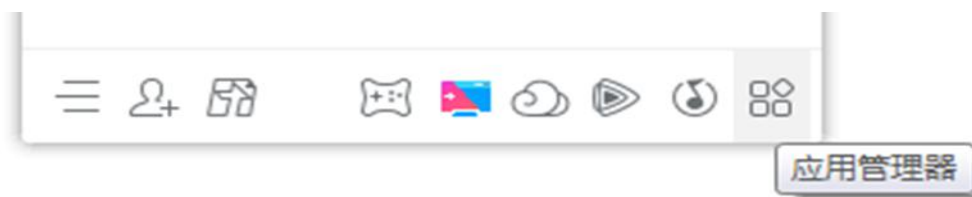
(四) 摄像头监控视频提交流程

考试结束后尽快将摄像头拍摄的视频进行压缩，并上传至个人“腾讯微云”，考生务必在考试当天 24:00 前，将微云链接分享至山东工艺美术学院研究生招生办公室 QQ 号，以显示接收时间为准，逾期视为放弃交卷。

1. 添加研招办 QQ 号码：2701214273；

2. 打开个人“腾讯微云”：

QQ 客户端主界面右下角，点击应用管理器，打开后在“个人工具”中找到微云，点击打开。





3. 上传文件。点击左上角上传（或添加），选择视频并上传。



4. 分享链接。选择视频，点击分享，生成分享链接，QQ 发送至“山工艺研招办”。

(1) 勾选所要分享的文件，鼠标右键单击，选择分享。



(2) 生成链接，点击复制，显示“复制成功”后，关闭窗口，将复制链接 QQ 发送至“山工艺研招办”。



5. 注意事项

(1) 因版本问题，链接生成后没有“复制”选项，则选中生成的链接，通过“control+C”组合键进行复制。

(2) 若因网络或其他问题，导致分享链接无法生成或链接始终无法复制，请及时联系研究生招生办公室。

山东工艺美术学院研究生招生办公室

2020年5月19日