

海南大学生态与环境学院

网络远程复试—考生端操作指南

因疫情防控需要，我院今年的研究生招生复试工作将采用网络远程复试方式，系统使用教育部推荐的由学信网开发的“**研究生招生远程面试系统**”，备用系统为“**腾讯会议**”系统。现就远程复试的**平台配置、系统操作流程及其具体要求**，说明如下：

一、总要求

网络远程复试的考生，应按照学院要求提前做好硬件设备和网络环境，提前安装好指定软件，并按指定时间配合完成网络远程复试平台的模拟操作测试。考生如有困难，请及时向学院沟通反馈。确保每一位考生在复试前达到平台运行所要求的软硬件环境的要求，并能熟悉平台操作流程，顺利完成网络远程复试工作。

二、硬件及环境要求

（一）硬件设备：需要两台能够进行音、视频网络沟通交流的设备，以满足网络复试的“**双机位**”的要求。能进行网络音视频的相应设备包括，笔记本电脑、手机、台式机（配备摄像头和音频的输入/输出设备）。“**双机位**”设备组合方式不限，**建议优先采用“笔记本电脑（一机位，主机位）+手机（二机位）”**的搭配方式，音视频效果达到清晰。

(二) **网络环境**: 能够达到远程网络视听要求的流畅、稳定地进行音视频通信的网络环境。即, 笔记本电脑、台式机建议优先使用家庭有线网络(不低于 10M 带宽), 移动端(手机)应该具备不低于 **4G 的网络** 环境应用。

(三) **空间环境**: 可封闭或相对独立的空间, 安静整洁, 无人员及噪音打扰。复试期间严禁他人进入, 严禁在周边可视范围内存放书刊、资料等物品。**考前需 360 度展示周边环境**。

三、软件平台

(一) 主平台: 学信网开发的“网络远程面视系统”

1. PC 端平台访问

为保证网络远程面试能够正常进行, 主机位**推荐使用笔记本电脑**(或台式机+外接高清摄像头+麦克风+音箱), 并安装最新版谷歌 Chrome 浏览器。面试平台访问地址为:
<https://bm.chsi.com.cn/ycms/stu/>。登录口令为学信网登录口令。

2. 移动端平台访问

访问地址为: <https://bm.chsi.com.cn/ycms/stu/>。

3. 实人验证

考生首次登录系统, 或每次进入考场之前均需要进行实人(身份)验证。本系统提供支付宝 App 和学信网 App 两种验证方式。请提前在移动设备上安装支付宝 App 或学信网

App。**建议安装或已有**支付宝（实人验证用）APP。

（二）备用平台：腾讯会议

当主平台系统因网络拥堵、服务器端故障等原因无法访问时，启用备用平台，即“**腾讯会议**”。“双机位”设备均需提前安装并进行测试。

1. PC 端下载安装

通过百度搜索“**腾讯会议 PC 端**”到官网下载安装，或直接点击以下地址（访问地址：

<https://guan.jia.qq.com/sem/971/index.html?ADTAG=media.buy.baidu.SEM>），“**普通下载**”下载安装。

2. 移动端下载安装

安卓或苹果手机请通过手机的“应用商店”，搜索“**腾讯会议**”，然后下载安装。

3. 使用方法

复试小组会建立一个视频会议的“会场”，通过发放邀请码和密码的方式，依次“邀请”考生进入“会场”进行复试。

四、“双机位”要求

“双机位”，即考生面试过程中，需要有两台音视频设备同时在工作。一台为主机位（一机位），负责采集考生正面上半身视频信息和音频信息；一台为二机位，负责采集考生所在环境的全景视频信息和音频信息。“研究生招生远程

面试系统”的“双机位”设置及要求如下：

（一）主机位（一机位） 优先推荐使用带音、视频功能的笔记本电脑，或者已配备摄像头、麦克风、音箱设备的台式机。具体要求：

1. 主机位 位于考生正前方，能看到考生清晰的上半身影像。尽量平行视角。

2. 面试期间，考生双手须在一机位视域内。

3. 主机位上线，考生通过登录如下网址：

<https://bm.chsi.com.cn/ycms/stu/>。

（二）二机位 推荐为具有 4G 以上网络访问能力的智能手机。具体要求：

1. 二机位位于考生的左或右后方 45 度角、1.5 米左右的位置。

2. 二机位视域内应包含：考生、一机位屏幕、及考生目视前方的视域。

3. 二机位上线后，通过扫描已成功登录的主机位（一机位）界面上的二维码登录。

（三）其他要求

1. 面试过程中，**禁止**考生佩戴耳机或耳麦，请使用独立音频输出（音箱/喇叭）设备。若有声音回响，考官语音时，考生可暂时自行关闭考生端的音频输入（麦克风）设备，考官语音停止时，应即时打开。

2. 面试考生所在空间环境应光线充足，不过于曝光或阴暗。

3. 请自备桌面台灯，主机位采光不足时，以备补光之用。

“腾讯会议”双机位设置参照“研究生招生远程面试系统”的“双机位”设置。

五、网络远程复试平台使用培训

考生应于5月14日前，按要求准备好相应设备，安装好应用平台软件，并做好基本调试。**学院计划于5月15-16日检查确认考生设备配置及面试环境情况**，进行网络远程复试平台演示说明及使用培训，请考生们保持手机畅通，等候提醒，分批次进行测试确认。

六、网络远程复试特别提醒

考生要仔细阅读教育部《2020年全国硕士研究生招生工作管理规定》《关于做好2020年全国硕士研究生复试工作的通知》《国家教育考试违规处理办法》《中华人民共和国刑法修正案（九）》以及海南大学和**生态与环境学院**发布的相关招考信息。**须知晓：**

1. 在法律规定的国家考试中，组织作弊的行为；为他人实施组织作弊提供作弊器材或者其他帮助的行为；为实施考试作弊行为，向他人非法出售或者提供考试的试题、答案的行为；代替他人或者让他人代替自己参加考试的行为都将触犯刑法。

2. 在复试过程中有违规行为的考生，一经查实，即按照规定严肃处理，取消录取资格，记入《考生考试诚信档案》。

3. 入学后3个月内，学校将按照《普通高等学校学生管理规定》有关要求，对所有考生进行全面复查。复查不合格的，取消学籍；情节严重的，移交有关部门调查处理。

4. 复试是国家研究生招生考试的一部分，复试内容属于国家机密级。**复试过程中禁止录音、录像和录屏，禁止将相关信息泄露或公布；复试全程只允许考生一人在面试房间，禁止他人进出。若有违反，视同作弊。**

七、未尽事宜，咨询电话：0898-66192906

后附：腾讯会议双机位模式设置教程（考生端）

海南大学生态与环境学院

二〇二〇年五月九日

腾讯会议双机位模式设置教程（考生端）

一、准备设备：带摄像头的笔记本电脑或电脑+外接摄像头、像素清晰的手机。

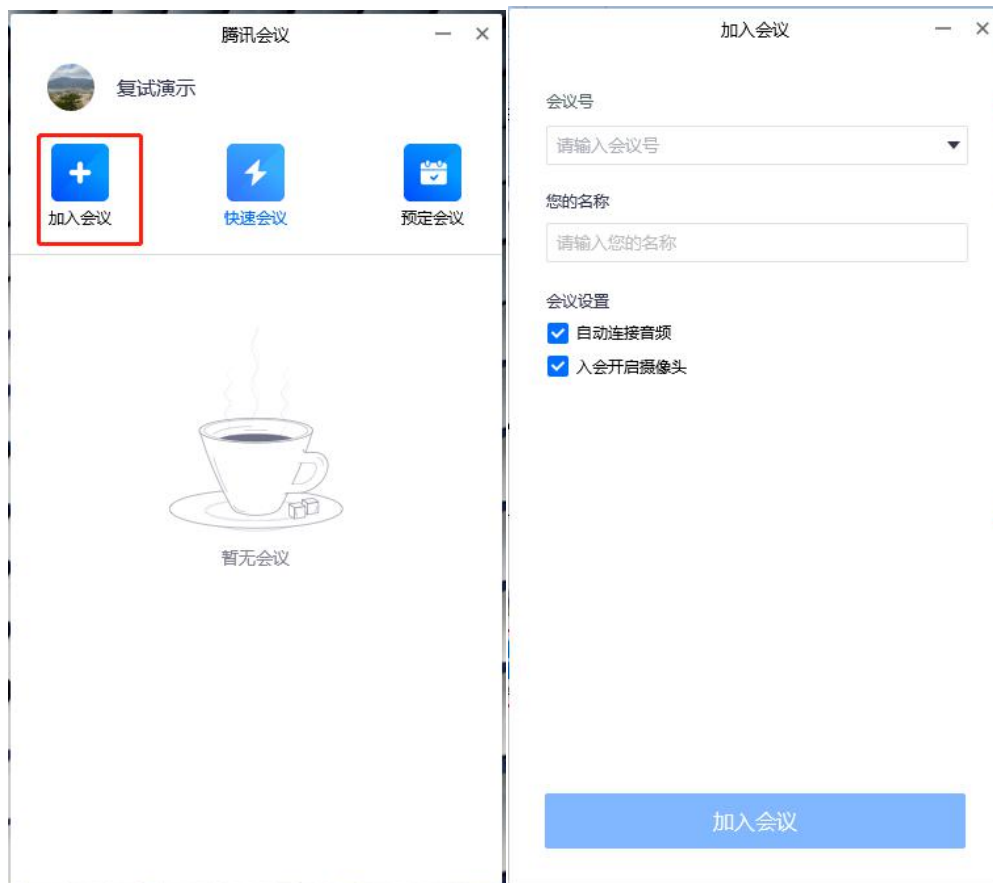
二、在电脑端下载并安装腾讯会议 pc 端，下载网址：

<https://meeting.tencent.com/download-center.html?from=1001>。

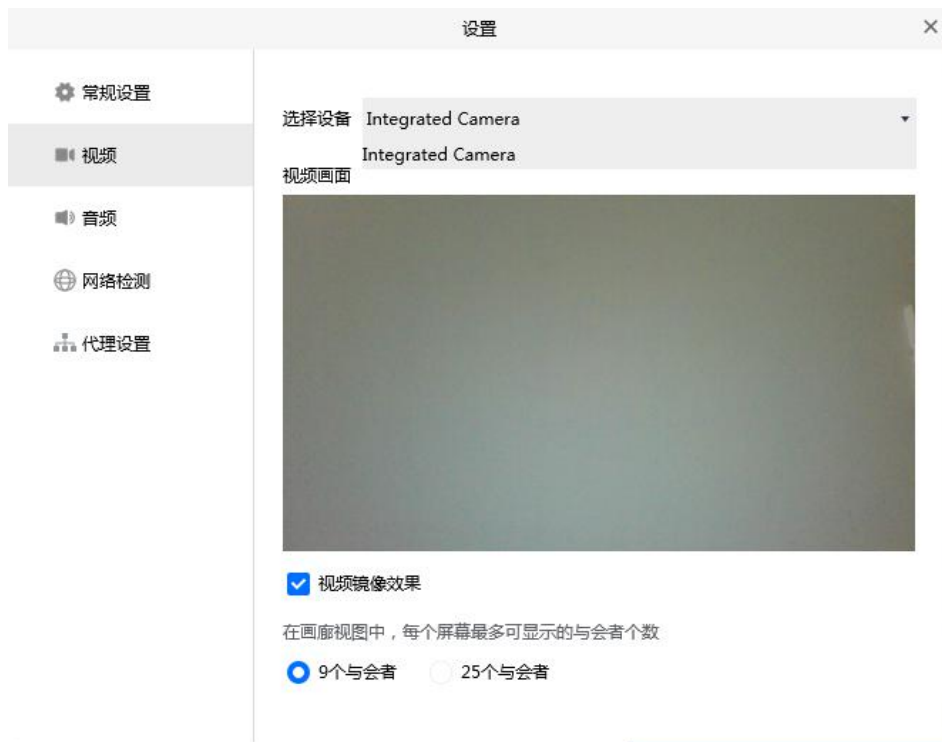
并使用手机号码注册帐号。



三、根据学院公布的复试信息，使用会议号进入候考区会议室，“您的名称”输入**复试号-姓名-主**，同时选中“自动连接音频”和“入会开启摄像头”。



点击左上角头像，选择“设置”页面，选择使用的摄像头和扬声器，调整摄像头位置，使正面上半身画面入镜（距离屏幕约 50cm）：




四、在手机微信中搜索“腾讯会议”小程序，点击进入或应用商店中搜索，输入“会议号”和“入会名称”（复试号-姓名-辅），选中“入会关闭麦克风”、“入会关闭扬声器”、“入会开启摄像头”。



把手机放在身体右后方，与身体成 45°角，摄像头须对准电脑屏幕、桌面和右侧身体。





五、调试好设备后，请耐心等待老师邀请，之后会依次进入候考考场和面试考场。为保证面试过程顺利，请提前测试网络状况、视频音频设备，在面试过程中遇到问题请及时向老师反馈。