



上海立信会计金融学院

SHANGHAI LIXIN UNIVERSITY OF ACCOUNTING AND FINANCE



上海立信会计金融学院硕士研究生复试

腾讯会议平台操作手册（仅供参考）

2022年3月



面试前准备（环境与硬件要求）

1. 用于面试的设备【主机位】：1台笔记本电脑或台式电脑（需带有摄像头、麦克风功能），并佩戴耳机；
2. 用于监控面试环境的设备【辅机位】：1部手机或笔记本电脑或台式电脑或pad等平板设备（需带有摄像头功能）；
3. 网络通畅、流量充足，能满足复试要求。建议主机位使用有线网络；建议使用谷歌Chrome最新版本网络浏览器登陆学信网。
4. 独立、无干扰的复试房间，光线适宜，安静，不逆光。可视范围内不能有任何复试相关资料，不得有其他人在场。

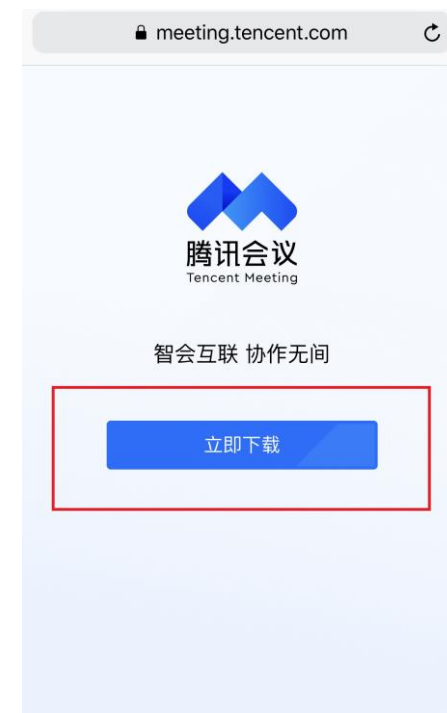


软件下载

通过腾讯会议官方网站，下载并安装腾讯会议软件：

<https://meeting.tencent.com/download-center.html>

(点击立即下载，网页会自动匹配PC、手机系统适配型号，并跳转到下载页面)





用户注册

腾讯会议软件使用手机号码+验证码即可注册账号，也可选择使用企业微信、微信账号直接登录。**建议考生提前申请2个腾讯会议账号，以备双机位使用。**



手机号码+验证码注册



企业微信账号、微信账号直接登录



进入腾讯会议【主机位】

电脑端进入会议的操作如下：



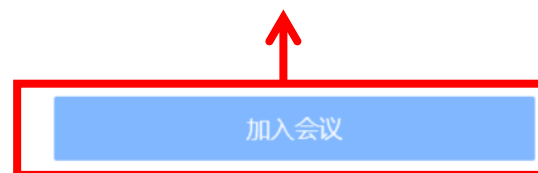
请在此处输入“准考证号后3位+姓名”

请在此处输入面试秘书告知的入会号码



请勾选“自动连接音频”与“入会开启摄像头”

最后，确认以上信息无误后，请点击“加入会议”，进入等候室，等待面试秘书准许进入会议





进入腾讯会议【辅机位】

手机端进入会议的操作如下：

立信

+

加入会议

快速会议

预定会议

历史会议 >

暂无会议

请在此处输入“准考证号后3位+姓名”

请在此处输入面试秘书告知的入会号码

会议号

您的姓名

加入会议

入会选项

开启麦克风

开启扬声器

开启摄像头

开启美颜


请勾选“开启摄像头”

最后，请在确认信息无误后点击“加入会议”，进入等候室，等待面试秘书准许进入会议


辅机位请**关闭**麦克风、扬声器”

点击“加入会议”

调整双机位位置



主机位：摄像头从正面拍摄考生，考生的头部、肩部及双手应完全呈现在主机位画面里。



辅机位：摄像头从考生后方成45°拍摄，确保主机位屏幕、考生的头部、肩部、双手在画面中清晰可见。

电脑端会议界面



请确认自己的主机位
会议界面麦克风是开启的，入会后主机位
请**不要**点击静音

入会后请检查自己的机位屏幕显示是否正常

入会后请保持视频打开状态

考生面试结束后，
请点击“离开会议”退出会议



手机端会议界面

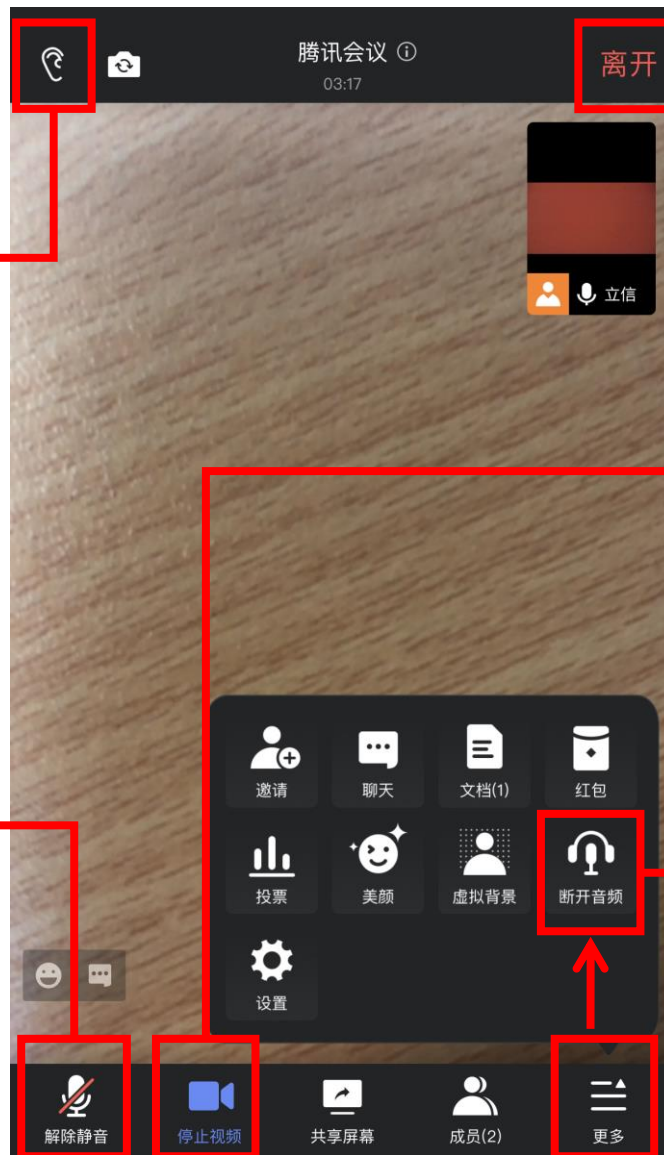
因手机设备主要为监控设备，
请将声音播放模式切换为听筒
模式，避免影响主机位收音

考生面试结束后，请点击“离开”
退出会议

因手机设备主要为监控设备，请打
开摄像头，并**保持入会期间摄像头
开启**。
(辅机位摄像头需要拍到包括考生
本人以及主机位电脑主体画面)

为避免影响主机位收音，请关闭
麦克风，**保持辅机位静音**

如果双机位的情况下听到有杂音，
可以在辅机位会议界面点击右下角
“更多”→“断开音频”





常见问题

Q1: 腾讯会议的入会口令在哪里获得?

A1: 复试当天, 复试秘书会将备用的腾讯会议入会口令在学信网中群发给该考场的考生。如遇学信网临时故障, 复试秘书会电话联系告知考生, 请考生保持复试期间手机畅通。

Q2: 进入腾讯会议室后面试官听不到我的声音怎么办?

A2: 在腾讯会议客户端窗口, 下方有两个按钮用于控制音频(麦克风)和视频(摄像头)。进入会议室后如需说话, 需点击“解除静音”按钮, 确保麦克风图标上没有红色斜杠, 这时面试官才能听到您说话。同样, 对于摄像头, 需要点击“启动视频”按钮, 确保摄像头图标上没有红色斜杠, 才能看到您的画面。

Q3: 复试过程中出现卡顿、故障怎么办?

A3: 若声音中断、看不到画面, 一般是网络或设备问题, 请及时与复试秘书联系, 以免影响复试。