

五思研究生招生在线复试系统操作手册

（考生版）

山东五思信息科技有限公司

2022年3月

目录

1 准备工作.....	2
1.1 下载腾讯会议.....	2
1.2 修改会议姓名.....	3
1.2.1 电脑版腾讯会议修改方法.....	3
1.2.2 手机版腾讯会议修改方法.....	5
2 登录系统.....	7
2.1 访问方式.....	7
2.2 登录系统.....	8
3 在线面试.....	10
3.1 查看面试安排.....	10
3.2 进入面试会议.....	14
3.2.1 电脑端进入视频会议.....	14
3.2.2 手机端进入视频会议.....	16
3.3 在线面试.....	17

1 准备工作

1.1 下载腾讯会议

访问网站 https://cloud.tencent.com/act/event/tencentmeeting_free?，下载并安装腾讯会议。



下载腾讯会议

注意：在线复试为双机位进行，请提前用使用两个手机号分别在电脑端、手机端注册腾讯会议账号。

1.2 修改会议姓名


在线笔试使用真实姓名即可，在线面试需要使用【面试序号-考生】作为进入会议姓名。

1.2.1 电脑版腾讯会议修改方法

1. 在腾讯会议首页，点击个人头像。



首页

2. 在个人信息页面点击 。



个人信息

3. 填入正确会议姓名。

修改名称

修改名称

1.2.2 手机版腾讯会议修改方法

1. 在腾讯会议首页，点击个人头像。



首页

2. 在个人信息页面点击“>”。



个人信息

3. 在修改姓名处点击“>”。



4. 填入正确会议姓名后保存。

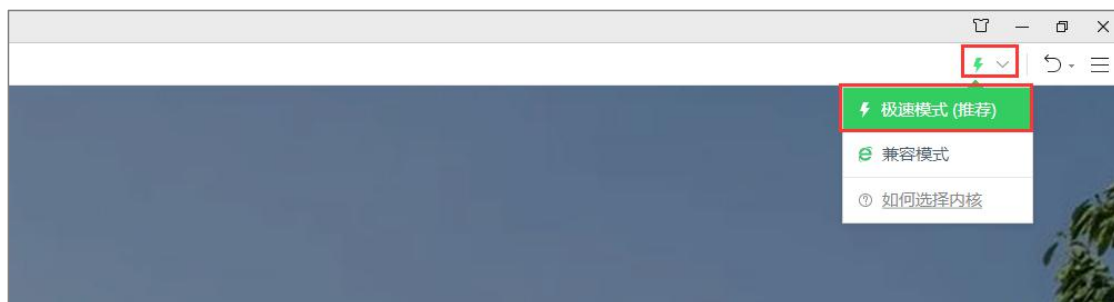


修改名称

2 登录系统

2.1 访问方式

1. 系统支持手机端、电脑端访问。
2. 电脑端推荐用 **Chrome 浏览器** 和 **360 安全浏览器（极速模式）** 浏览本站以获取最佳体验效果。
3. 360 安全浏览器切换到极速模式的方法如下图所示：



4. Chrome 浏览器下载地址：<https://www.google.cn/intl/zh-CN/chrome/>
5. 360 安全浏览器下载地址：<https://browser.360.cn/se/>

2.2 登录系统

系统支持手机端、电脑端访问，请点击考生角色进入登录界面。

登陆地址请查看学校通知。



电脑端登录界面



手机端登录界面

考生登录账号为：报考年份+报名号，初始密码为身份证后六位。如果忘记登录账号可点击“?”图标，输入姓名+证件号码查询登录账号。

考生登录

3 在线面试

3.1 查看面试安排

登录系统后，请点击复试环节下的【在线面试】按钮进入面试安排界面。



在线复试（电脑端）



在线复试（手机端）

进入面试安排界面后请认真阅读需要完成的面试环节，并依据提示信息的面试顺序依次完成各环节的面试。

面试序号是在面试小组中随机进行抽取的序号。

面试题号是在面试题库里面随机抽取的试题序号（部分学校此时无抽取面试题号功能，需要在视频面试过程中抽取）。

前一个环节的面试未结束前请不要点击下一个环节的【进入在线面试】按钮。

在线面试

请完成【经济学英语面试小组】、【经济学专业面试小组】2个面试，未在规定时间内完成的面试视为考生弃权！

经济学英语面试小组

姓名: 张东海
考生编号: 104560750000008
面试时间: 2020-03-24 12:00 至 18:00
面试序号: 1
面试题号: 1
面试地点: 线上面试

进入在线面试

经济学专业面试小组

姓名: 张东海
考生编号: 104560750000008
面试时间: 2020-03-26 08:00 至 20:00

面试序号 抽取面试题号

面试题号 抽取面试题号

面试地点: 地点

进入在线面试

在线面试（电脑端）

在线面试

请完成【**经济学英语面试小组**】、【**经济学专业面试小组**】2个面试，未在规定时间内完成的面试视为考生弃权！

经济学英语面试小组

姓名: 张东海
考生编号: 104560750000008
面试时间: 2020-03-24 12:00 至 18:00
面试序号: 1
面试题号: 1
面试地点: 线上面试

[进入在线面试](#)

经济学专业面试小组

姓名: 张东海
考生编号: 104560750000008
面试时间: 2020-03-26 08:00 至 20:00

面试序号 [抽取面试序号](#)

面试题号 [抽取面试题号](#)

面试地点: 地点

[进入在线面试](#)

在线面试（手机端）

点击【抽取面试序号】按钮随机抽取面试序号。

点击【抽取面试题号】按钮随机抽取面试题号。

点击【进入在线面试】按钮进入在线面试须知界面。

进入视频面试软件时请确保使用【面试序号-考生】进入会议，否则会被移出会议室。修改会议姓名方法见 P3。

考生需要同意在线面试条款，同意后点击【立即进入】按钮跳转在线面试软件。

在线面试须知

1. 进入视频会议时请务必使用【1-考生】做为进入会议的姓名，否则会被移出当前会议。

面试须知，请务必遵守，否则视为违规情况

- 1、面试开始后需要确认个人信息，请准备好身份证、初试准考证、学位证等信息。
- 2、面试开始后请将手机放置于您座椅前方，座椅前方不要放置遮挡物，确保视频画面中可以完整展现您的全貌。
- 3、面试中不允许出现左顾右盼等行为，否则视为作弊处理。
- 4、面试过程请确保网络稳定不中断，如果考生原因导致网络中断，经由专家组认定存在作弊行为，则视为作弊。

我已阅读并同意上述条款

[立即进入](#)

在线面试须知（电脑端）

在线面试须知

1.进入视频会议时请务必使用【1-考生】做为进入会议的姓名，否则会被移出当前会议。

面试须知，请务必遵守，否则视为违规情况

- 1、面试开始后需要确认个人信息，请准备好身份证、初试准考证、学位证等信息。
- 2、面试开始后请将手机放置于您座椅前方，座椅前方不要放置遮挡物，确保视频画面中可以完整展现您的全貌。
- 3、面试中不允许出现左顾右盼等行为，否则视为作弊处理。
- 4、面试过程请确保网络稳定不中断，如果考生原因导致网络中断，经由专家组认定存在作弊行为，则视为作弊。

我已阅读并同意上述条款

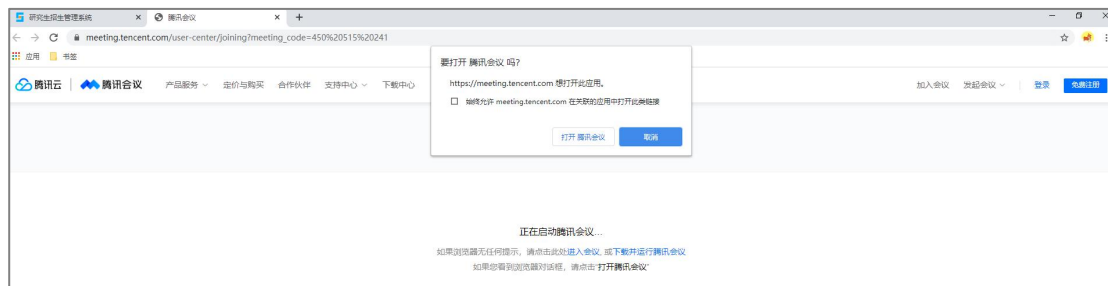
[立即进入](#)

在线面试须知（手机端）

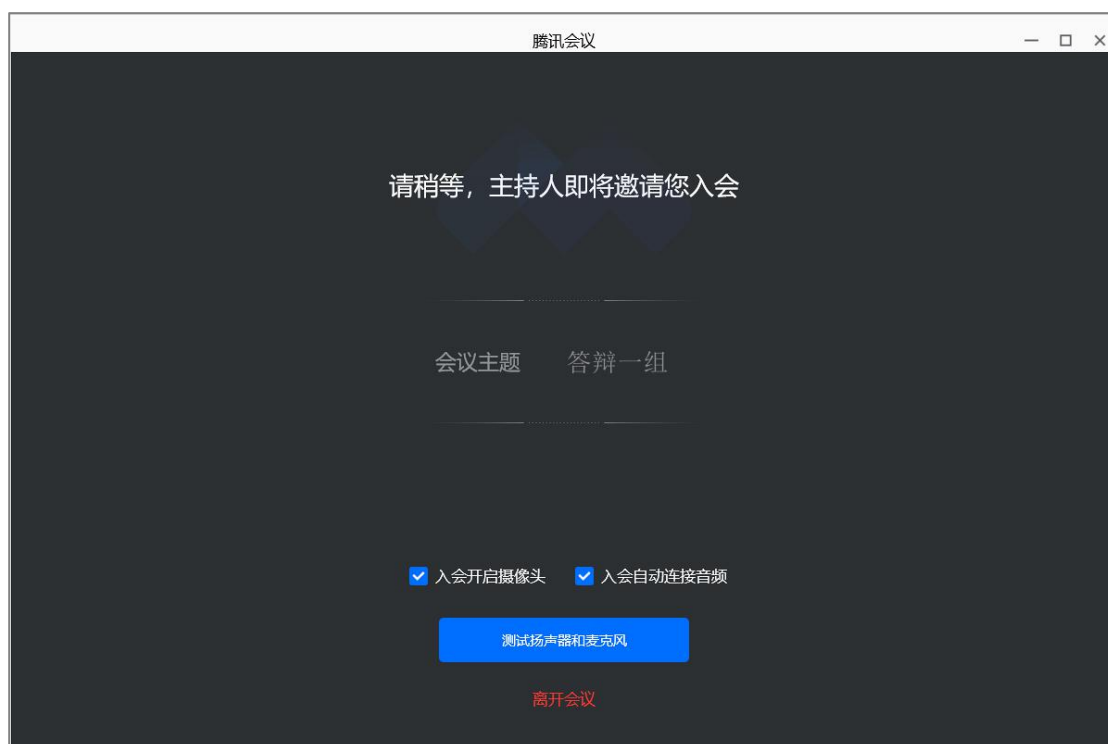
3.2 进入面试会议

点击“立即进入”后，将打开新的网页，会自动弹出确认对话框，点击【打开】按钮，根据腾讯会议提示加入会议。

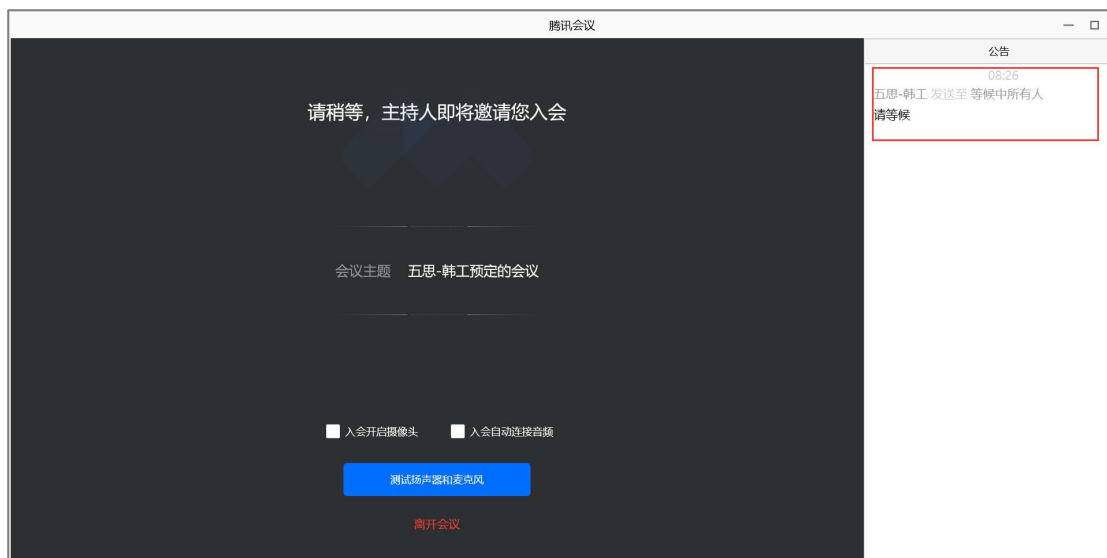
3.2.1 电脑端进入视频会议



1 打开腾讯会议




2 等待进入面试



3 查看面试秘书指令

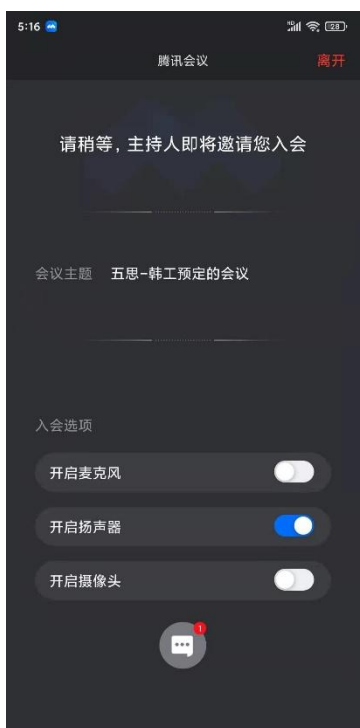
3.2.2 手机端进入视频会议



1 打开腾讯会议



2 等待进入面试



3 查看面试秘书指令

3.3 在线面试

面试秘书允许考生进入面试后，考生根据面试秘书的指令开始面试，考生面试结束后，面试秘书将考生移入等待室，批次内所有考生面试结束后，秘书会告知考生离开会议室。