

# 山东工艺美术学院

## 2022 年硕士研究生复试

### 笔试操作流程

#### 一、考前准备

##### (一) 考试设备及要求

本次考试要求全部使用双机位录制，请考生准备两台手机，安装小艺帮 APP 的手机为主机，安装小艺帮助手 APP 的手机为辅机。

##### (二) 考场及考试用纸等相关要求

- 1.准备一处封闭、安静、独立的考试（录制）场所，按考试要求就坐。
- 2.按照学校要求自备考试材料及工具，考试过程中不得使用考试用纸之外的任何其它纸张。试卷均单面使用，将考生姓名、准考证号填写在试卷左上角 2CM 范围内。

#### 二、考试过程中注意事项

- 1.进入考前练习/正式考试的双机位考试时，须用辅机扫描主机考试页面最下方的二维码，开启辅机位录制，该二维码仅限考生本人使用。录制全程不允许静音，画面中仅允许出现考生本人且考生面部、手部等身体局部均不得脱离画面拍摄范围，视频要能准确反映出考生用笔、作答情况，不得随意切换拍摄角度，不得有暗示性的言语或行为，录制过程中不得出现任何可能影响评判公正的信息或标识，如含考生信息的提示性文字、图案、声音、背景、着装等。
- 2.考试期间，考生不得进行录屏、截屏、投屏、锁屏、接通来电、退出小艺帮 APP 或小艺帮助手 APP、点击进入其他应用程序等可能中断小艺帮 APP 或小艺帮助手 APP 运行的操作，不得使用其他手机登录正在考试的小艺帮 APP 账号，否则会导致考试失败。

### 3.考试结束后注意事项

(1)主机(小艺帮 APP 手机)完成考试后,须提交答卷图片,辅机(小艺帮助手 APP 手机)须提交视频。考生须关注考试录制视频的上传进度,成功上传前不得关闭程序。如遇网络不稳定等导致上传中断,建议切换网络,根据提示继续上传,直至视频上传成功。

(2)全部视频上传成功前,切勿进行手机内存、垃圾数据等内容清理,考试结束后 48 小时内切勿卸载小艺帮 APP 及小艺帮助手 APP。考试结束提交视频时请务必使用原考试手机操作,切勿更换手机。

### 三、提交考试内容

- 1.试卷图片:通过小艺帮 APP(主机位)考试界面提交;
- 2.考试视频:通过小艺帮 APP 助手(辅机位)界面提交考试视频。
- 3.试卷封装:试卷图片提交后,考生立即在辅机位监控下将考试答卷封口签名并在镜头前展示,禁止再次拆封,否则视作违规。
- 4.校内考生考试结束后半小时内将考卷送交指定地点(长清校区办公楼 2056 房间,千佛山校区 2 号教学楼 209 房间),校外考生待入学报到时将密封考卷交回。

### 四、注意事项

- 1.考试前务必按照考试时间进行全程模拟,熟悉考试环境(流程);
- 2.考生务必提前 20 分钟进入考场候考,考试正式开始后进入将无法录制。
- 3.考生务必按照流程规范操作,如因个人原因导致录制失败,责任自负;
- 4.考生务必签署《考生诚信承诺书》,候考开始后,在小艺帮 APP(主机位)镜头前展示身份证、准考证原件,考试开始后用主机位 360 度展示考场环境并展示室内天花板和地面,展示试题纸正反面。

## 五、流程步骤

### （一）下载注册及登录

#### 1.下载安装

下载网址：<https://www.xiaoyibang.com/>（不要通过其他渠道下载）。

安装时，请授权允许小艺帮使用手机摄像头、麦克风、扬声器、存储空间、网络等权限，以保证可以正常考试。

**小艺帮仅提供手机 IOS 和安卓版本，不支持 iPad 和各种安卓平板，敬请谅解！**

#### 2.注册

打开 APP 点击【注册】，输入手机号，点击发送填写验证码，设置密码，点击注册。

#### 3.登录

进入登录页，使用手机号/身份证号/邮箱和密码即可登录，身份证号登录必须在后续完成考生身份认证后方可使用，必须使用考生本人身份证号。

### （二）认证及考试确认

首次登录时需要认证考生的报考信息，注意屏幕下方小蓝条，认证后不可更改信息。

#### 1.身份认证及考生信息填写

##### （1）身份认证

按提示上传身份证人像面和国徽面，点击下一步。

如遇到身份证已被验证，可点击“去申诉”，等待人工审核。



## (2) 填写考生信息

提前准备一张免冠证件照电子版。选择身份“其他”，按照指引填写学籍信息，即可完成认证，请确保信息填写准确。

## (3) 考生省份

填写“考生户口所在地省份”即可。

## 2. 确认考试



## 3. 考试任务

在考试列表中点击对应考试，在规定时间内完成屏幕上方“考前任务”，以免影响正式考试。



### （三）考前练习

正式考试前务必进行考前练习，提前熟悉操作流程。在考试详情页点击考前练习，允许访问麦克风及摄像头，仔细阅读考试要求，根据要求练习录制，考前练习不限时间、次数，也不需要提交录制视频。

### （四）模拟考试

正式考试前务必进行模拟考试，并根据语音提示进行人脸识别。除考试题目外，其他流程与正式考试一致，有严格的时间限制，须在规定时间内完成考试，可提交视频，但不作为评分依据，考生必须至少完成一次模拟考试。

考试录制完毕后不能回看视频及再次录制。

### （五）正式考试及视频/图片提交

请在候考时间内进入录制，按照考试要求，提前架设主机（小艺帮 APP）和辅机（小艺帮助手 APP）（摆放方法参照下方双机位摆放示意图），在考试前调整好手机位置，确保能拍到答题纸和考生。考试时间结束，请按语音指示面向主机位镜头展示作品。展示结束后，在规定时间内将作品拍照提交。



1.使用画板创作的双机位摆放示意图



2.使用桌面创作的双机位摆放示意图



3.使用桌面写作的双机位摆放示意图

## (六) 视频录制及注意事项

考生须在规定时间内参加正式考试并完成考试视频提交, 点击【正式考试】, 仔细阅读考试内容、拍摄要求、拍摄时间、注意事项等, 然后进行以下操作。

### 1.开启辅机位

进入正式考试后打开主机位（小艺帮 APP）屏幕下方小艺帮助手二维码，使用辅机位（小艺帮助手 APP）扫描主机位上的二维码，开启辅机位录制。



## 2.人脸认证

点击“开始录制”，根据语音提示进行人脸识别，注意不要化浓妆、戴美瞳等，验证时调整好光线，不要出现高曝光的情况，保证人脸清晰，避免人脸识别失败，连续3次人脸验证失败，会跳转到考试页面，点击屏幕上方的红条“您未通过人脸验证，请申请人工审核”，重新进行人脸验证。




## 3.开始考试

人脸识别通过后，需要调整人和手机(主辅机位)的位置，考生不准离开拍摄范围。

候考开始后，在小艺帮 APP（主机位）镜头前展示身份证、准考证原件，**未在候考时间内进入考场则无法录制**。开始考试后，根据系统提示音 360 度展示考场环境并展示室内天花板和地面，展示试题纸正反面。展示时间结束后，考试题目和答题时间会显示在屏幕上(点击图片可全屏显示考题)，考生请注意把握作答时间。

#### 4.定格展示

作答时间结束后，需按照语音指示在 30 秒内手持作品按序在镜头前展示。



#### 5.拍照

展示结束后，在规定时间内按要求完成所有作品的拍照上传。务必保证照片清晰可辨、完整无缺。



#### 6.提交视频/图片

考试完成后须在规定时间内点击“提交答卷”上传。提交后，可在“查看提交状



态”里看到视频/图片上传进度。提交成功或考试时间结束后，考试状态显示已结束。



### 特别注意:

(1)考生务必在考试时间截止前提交该专业科目录制的视频/图片，如错过时间，则无法再提交。

(2)全部视频上传成功前，不要清理手机内存、垃圾数据，考试时间结束后48小时内不要卸载考试APP。

(3)考试答卷全部提交后，考生务必确认上传状态，不要退出小艺帮APP。如果视频上传失败，会提醒您【重新上传】，请留意视频上传页或【考试】列表页底部，点击【重新提交】即可。可切换Wi-Fi和移动数据进行尝试。



## （七）小艺帮手 APP 辅机位操作流程

### 1. 下载安装

可扫描右侧二维码下载安装，或到小艺帮官方网站扫描二维码下载，不要通过其他渠道下载。网址：

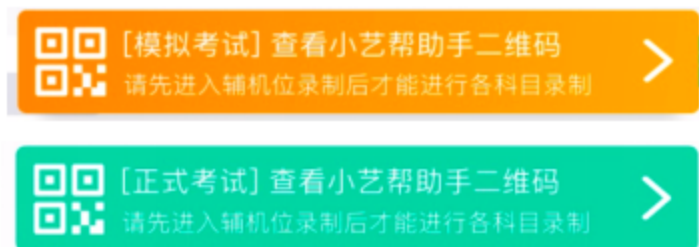
<https://www.xiaoyibang.com/>



安装时，请授权允许使用手机摄像头、麦克风、扬声器、存储空间、网络等权限，以保证可以正常考试。

### 2. 扫码

正式考试、模拟考试时，均使用小艺帮手 APP 扫描主机位（小艺帮 APP）的“小艺帮手二维码”进入辅机位录制。



如果扫码失败，小艺帮手 APP 会提示失败原因，请根据提示调整后再次扫码，或点击手动输入，填写考试码和主机位考试账号。

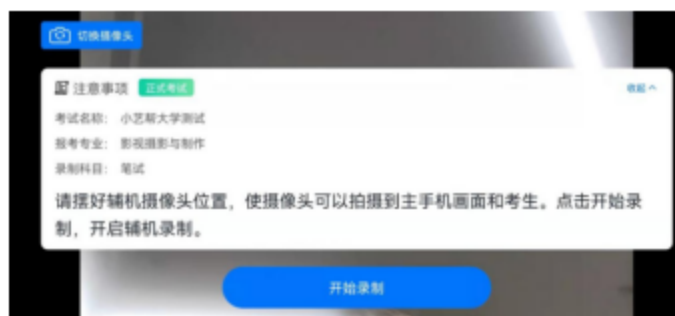


### 3. 确认考试、架设辅机位

识别二维码后进入“考试详情”页面，确认考生信息及考试信息，阅读提醒信息，点击单个考试科目去录制。

请按照学校的要求摆放辅助机位，并使用手机前置摄像头拍摄。

点击“开始录制”按钮进行录制。



### 4. 正式考试

录制过程中，辅机位屏幕会实时显示已录制时长和录制结束时间。

如在正式考试过程中辅机位录制中断，主机位会提示“您的辅助机位已掉线”，请尽快点击辅机位考试记录页面的“继续录制”按钮，或重新扫描此考试专业的二

二维码，即可重新回到录制页面。如辅机位正常录制中，可以不用处理。

## 5.提交视频

考生在主机位结束考试并提交答卷后，在辅机位前封装试卷，封口签字并展示试卷袋后方可点击“完成录制”按钮，进入提交页面。

点击“提交”按钮后即可看到上传进度，请务必关注视频上传进度，确保上传成功。

录制完的视频无法回看，也不可更改。

## 6.小艺帮技术咨询

技术咨询 QQ 号：800180626

技术咨询电话：4001668807

服务时间：周一到周日，8:00-24:00，其他时间的咨询会延迟到当天 8:00 处理。

以上咨询方式仅限小艺帮 APP 和小艺帮助手 APP 的系统操作及技术问题咨询。

复试录取相关问题请咨询研究生招生办公室 0531-89626300。