

安庆师范大学 2022 复试云考场使用指南

一、考前第一步：电脑下载客户端

1. 云考场桌面客户端下载地址：

<https://down.yunkaoai.com/>

2. 云考场在线登陆网址：

<https://v2-ykc-exam.yunkaoai.com/user/login/AQNUedu>



注意：a. Windows 操作系统初次使用客户端时安全软件可能会弹出提示，点击“允许”即可。



b. Mac 系统初次使用客户端时可能会提示“来自身份不明的开发者”，请根据提示进行操作

(a) 点击“好”



(b) 打开系统设置偏好中的“安全与隐私”



(c) 选择“仍要打开”



第二步：登录

1. 点开“云考场”客户端
2. 选择角色：我是考生
3. 输入手机号，填写短信验证码
4. 学校选择“**安庆师范大学**”，学院选择学生报考所在学院。

第三步：下载移动客户端

进入“云考场”后，使用手机扫描移动客户端下载二维码，并根据步骤进行安装。



第四步：查看学校、专业公告

通过学校、专业公告了解考试要求。



第五步：身份认证（按学院具体要求）

1. 按学校要求将用于复试资格审查的文件打包命名为“准考证号+姓名+学院”上传并提交审核。
2. 等待学校管理员审核。
3. 若审核不通过，学院管理员退回后，考生需要重新提交材料。

仅用于在线面试

请提前下载Windows双通道客户端以备不时之需

注：安装后桌面不会出现快捷方式。考试时间到时，点击“进入通道2考场”按钮后会自动弹起

下载Windows双通道客户端

扫码下载App

本地下载Android客户端

学校公告 学院公告

账号即手机号，如遇登录失败，请及时联系学校管理员查询考生信息。

身份认证 (未提交)

请根据学校要求上传相关材料（最多可上传10个文件，每个文件不超过300M），若未要求可忽略

可上传word、ppt、excel、pdf、mp3、mp4、png、jpeg、zip、rar

上传

激活 Windows

第六步：核对考场

查看考场的日期时间、考场名称等信息，若有疑问及时跟学校管理员取得联系。

请根据学校要求上传相关材料（最多可上传10个文件，每个文件不超过300M），若未要求可忽略

可上传word、ppt、excel、pdf、mp3、mp4、png、jpeg、zip、rar

上传

提交审核

正式考场 测试考场

我的考场

专业	考场名称	日期	科目	科目描述	考试类型	考场状态	操作
经济学	经管学院统计学—志愿考场（测试） 双摄像头	2022/03/29 20:00 - 03/29 21:00	经济学		面试	未开始	

当前考场总数: 1场

二、考中第一步：人脸识别

1. 考试开始时，考生点击“进入考场”，需要允许获取摄像头权限。



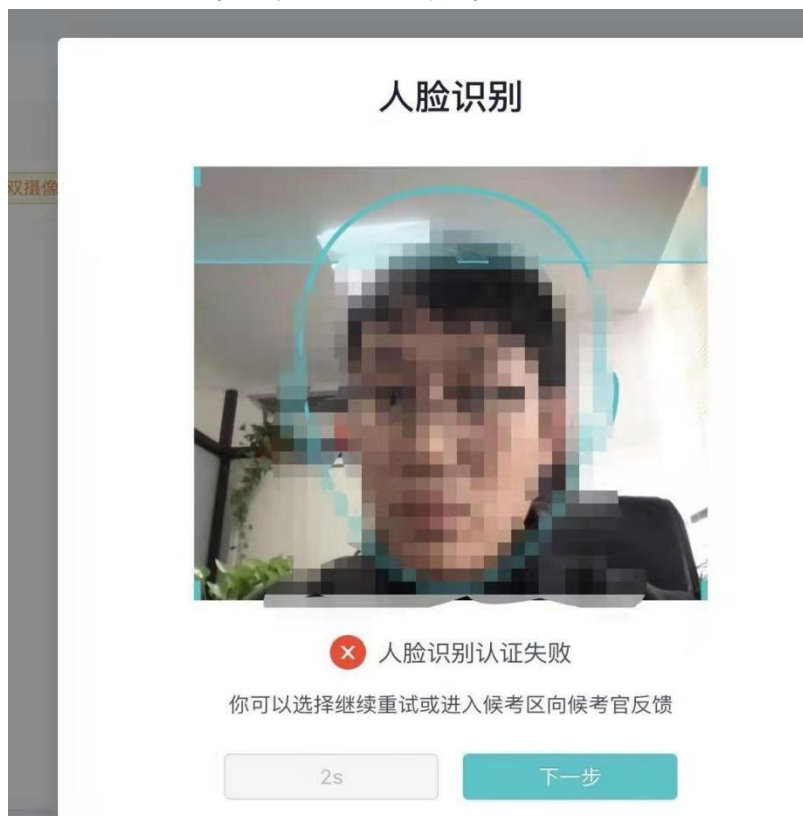
2. 阅读人脸识别须知。



3. 按照提示“上下点头”、“左右摇头”等进行人脸识别认证。



4. 系统对接公安部数据，若认证成功可进行下一步，进入候考区，若认证失败可点击“重试”。若一直认证失败也可进行下一步，进入候考区，但在考官界面会提示“人脸识别认证未通过”，考生须将身份证原件在面试中展示给考官，进行“人证对比”。考试过程中，考官可以查看人脸识别时的截图，确保面试考生是参加人脸识别考生本人，避免替考。



第二步：进入候考区

1. 人脸验证通过后可进入候考区，考生在进入候考前需要先同意考试承诺书。




2. 进入候考场之前，考生需要先进行设备检测，包括摄像头、语音输入、语音输出等。



3. 手机端的第二摄像头检测，考生需要打开手机中的“云考场”，扫描该页面提供的二维码加入第二摄像头。考生须将手机屏幕锁定设置成最长时间或者“永不”，避免考试期间因手机锁屏造成第二摄像头无法提供视频画面的情况。

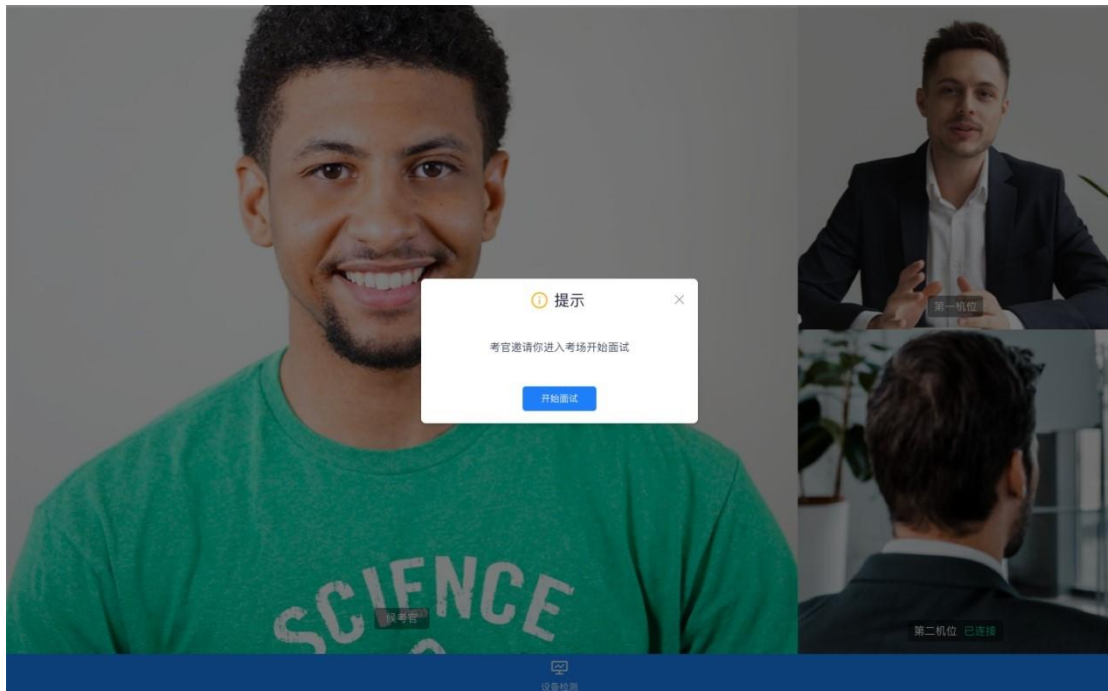


- a. 当考生完成设备检测后，点击“确定”按钮会进入候考区界面。考生在进入候考区后，全员处于静音状态且不可看到候考官。候考官不能对考生进行全员广播，但可以看到学生视频。
- b. 考生若有问题，可举手示意，候考官可以开启和该考生对话。

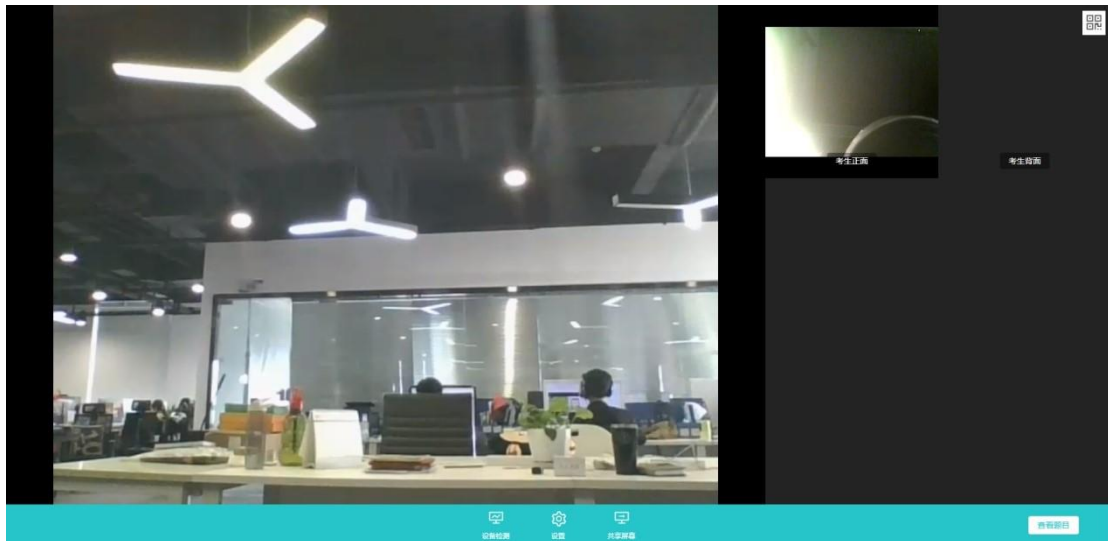


第三步：进入考场

1. 当轮到该生进行面试时，该生在候考区会收到面试邀请。



2. 点击“开始面试”按钮，考生会从候考区切换到考场进行面试。



3. 考生也可以共享屏幕供考官观看。



三、考后

面试结束时，考生会收到**面试结束**提醒，点击“关闭考试”按钮退出考场

