

新生（研究生）统一身份认证 帐号激活手册

一、统一身份认证介绍

学校统一身份认证，即使用同一套用户名和密码，登录不同业务系统，解决多用户多密码问题，提升用户体验，加强网络安全管理。目前学校统一身份认证帐号支持登录：校园卡、校园网、网上办事大厅、今日校园 APP、师生综合服务大厅、研究生管理、学工、图书管理等系统。

学校统一身份认证的帐号为学生的学号。

研究生新生，用录取通知书上的“学号”进行“帐号激活”，激活后，以后都用学号（即统一身份认证帐号）进行登录；如若忘记密码，可通过绑定的手机号自助找回。

帐号激活时，需同步绑定手机号并设置登录密码，手机号请使用自己的号码；登录密码要求长度最少 8 位，至少包含大写字母、小写字母、数字、特殊符号中的三种。

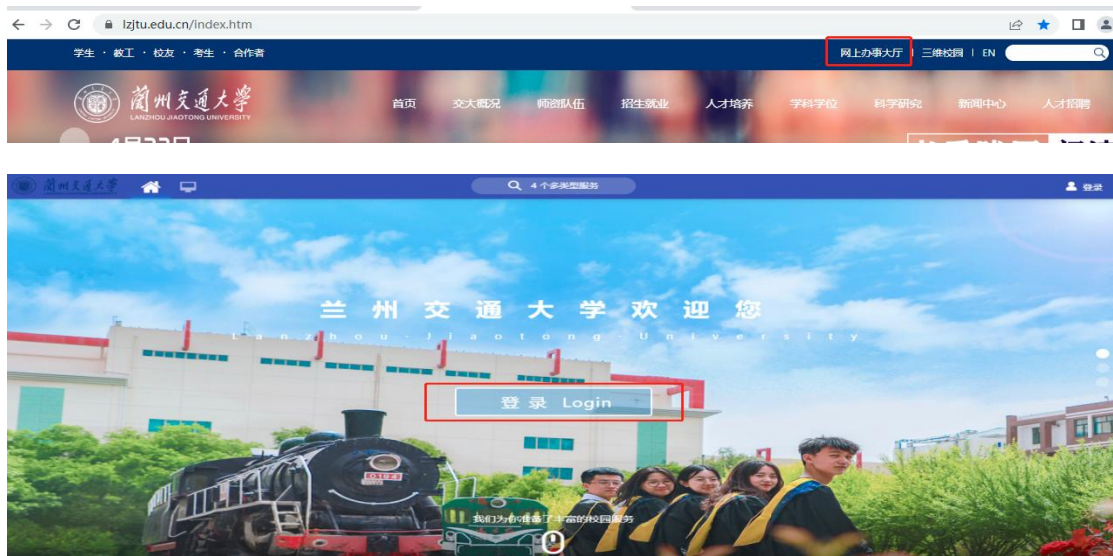
学校统一身份认证帐号激活地址：<http://ehall.lzjtu.edu.cn>

二、新生统一身份认证帐号激活操作说明

1、电脑端帐号激活操作步骤

(1) 打开兰州交通大学主页 (<http://www.lzjtu.edu.cn/>)，点击右上角“网

上办事大厅”（或直接打开：<http://ehall.lzjtu.edu.cn>），点击“登录”。



(2)跳转至统一身份认证界面(如下图),点击右下角的“帐号激活”。



(3)激活一共分为4步,第1步信息校验,请按提示输入相关信息。

兰州交通大学 统一身份认证 | 帐号激活

1 信息校验 2 绑定手机 3 设置密码 4 激活完成

此处请输入录取通知书上的学号

请输入学号/工号/身份证号

请输入姓名

居民身份证

请输入证件号

请输入验证码

下一步

(4) 第 2 步绑定手机号，请新生务必绑定自己的手机号。

兰州交通大学 统一身份认证 | 帐号激活

发送成功

1 信息校验 2 绑定手机 3 设置密码 4 激活完成

中国大陆 +86 189

请输入验证码

117s后重发

下一步

(5) 第 3 步设置密码，请按照密码规则要求进行设置，长度最少 8 位，至少包含大写字母、小写字母、数字、特殊符号中的三种。

兰州交通大学 统一身份认证 | 帐号激活

1 信息校验 2 绑定手机 3 设置密码 4 激活完成

请设置帐号 2022123456 的密码

此帐号即为统一身份认证帐号(也是学号), 请同学们注意保存!

强度 弱

至少 8 个字符

包含大写字母、小写字母、数字、特殊符号中的任意 3 种

确定

(6) 第 4 步激活完成，以后用提示的帐号(也就是学号)进行登录。



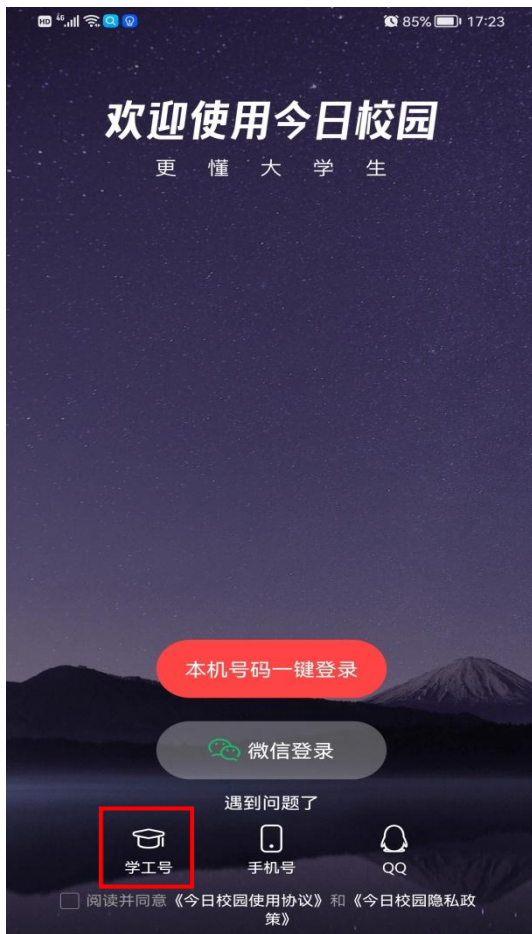
2、手机端账号激活操作指南

扫描下面二维码或在主流手机应用官方市场下载“今日校园”APP。

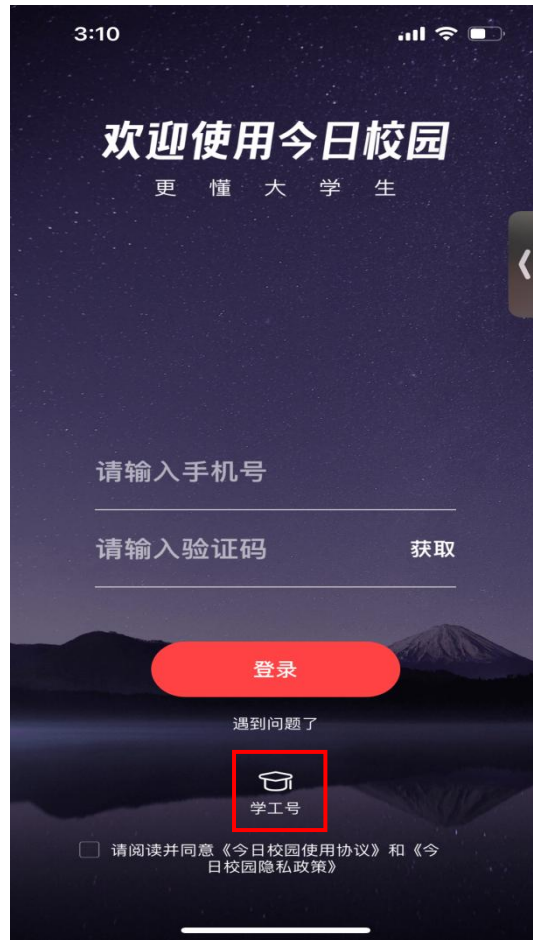


(1) 打开“今日校园”APP，请先勾选最下方的“阅读并同意《今日校园使用协议》和《今日校园隐私政策》”，然后选择“学工号”方式进行登录。Android 和 IOS 版本的页面略微不同，请同学们根据自己手机的系统注意“学工号”图标的位置。

新生帐号激活，请按照下图提示，**首次激活一定要选“学工号”，不要用手机号直接登录。**



Android 版本



IOS 版本

(2) 下一步跳转至学工号登录界面，请先确认学校是否为“兰州交通大学”，不合适请先点击右上角“切换”按钮将学校选择合适。然后点击界面中的“帐号激活”按钮。



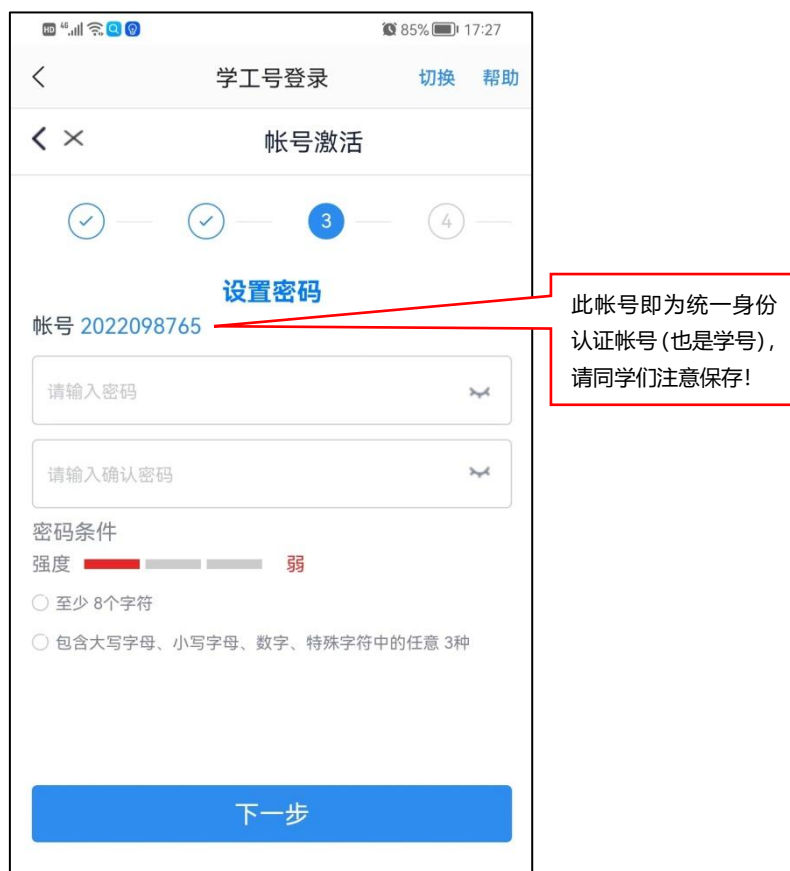
(3) 下一步跳转至激活流程，共分为 4 步，第 1 步信息校验，请按提示输入相关信息，然后点击“下一步”。



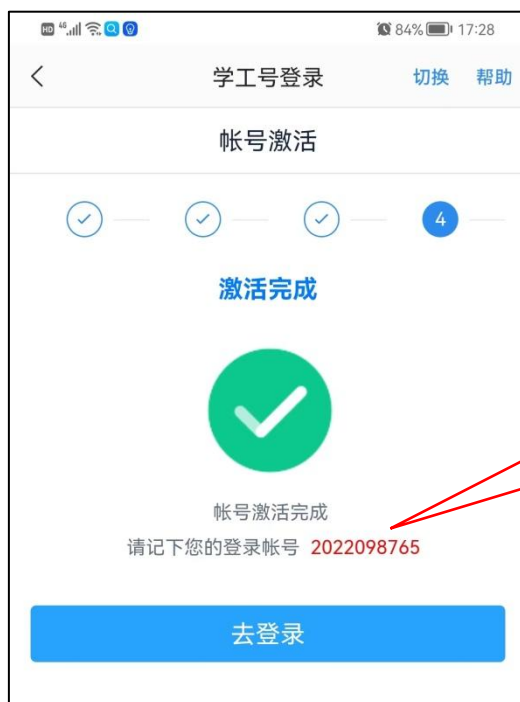
(4) 第 2 步绑定手机号，请新生务必绑定自己的手机号。



(5) 第 3 步设置密码，请按照密码规则要求进行设置，长度最少 8 位，至少包含大写字母、小写字母、数字、特殊符号中的三种。



(6) 第 4 步激活完成，用提示的登录帐号进行登录。



三、其它

- 1、账号激活之后，以后登录统一身份认证登录界面，选择学工号登录，输入自己的学号和密码登录就可以。
- 2、统一身份认证账号绑定了手机号，如果需要更换手机号，请一定先解绑旧手机号之后，再重新绑定新手机。
- 3、统一身份认证账号和密码，大学期间的学习、生活等场景都要用到，请妥善保管，不借给他人使用。