



西南財經大學  
SOUTHWESTERN UNIVERSITY OF FINANCE AND ECONOMIC

# 西南财经大学研究生网络远程复试

## “腾讯会议”使用说明

### （考生版）

西南财经大学研究生院

2021年9月



## 西南财经大学研究生网络远程复试流程（考生版）

### 环境准备

- 光线良好，安静且隔音良好，网络条件良好，无与复试相关书籍、物品、人员。
- 准备1台电脑、1部手机作“双机位”。
- 电脑端安装“腾讯会议”软件，。

### 测试培训

- 完成**设备调试**（音视频测试、设备摆放等）。
- 完成**连线测试**（与学院老师进行连线测试，熟悉流程和软件操作）。

### 信息获取

- 复试前，根据学院相关通知安排，获取复试安排、分组、流程与要求、**会议ID**等信息。

### 进行复试

- 复试当天考生**按照复试时间和顺序**，使用会议ID、密码等加入指定会议。
- 按学院老师的指引进行候考、复试等环节。



# 目录

- 一、软件安装**
- 二、账号登录**
- 三、加入会议**
- 四、进行复试**



# 一、软件安装

电脑访问“腾讯会议”官网下载地址：

[https://meeting.tencent.com/activities/index.html?fromSource=sem4\\_gwzcxw.3910919.3910919.3910919](https://meeting.tencent.com/activities/index.html?fromSource=sem4_gwzcxw.3910919.3910919.3910919)

软件支持安卓和苹果手机、macOS系统和windows系统电脑、微信小程序。



macOS

Intel芯片版 / Apple芯片版  
版本 2.8.7.401  
2021-03-15



Windows

版本 2.8.7.400  
2021-03-15




iOS

版本 2.8.7.400  
2021-03-16



Android

版本 2.8.7.400  
2021-03-15



微信小程序

支持微信版本7.04以上



# 目录

- 一、软件安装
- 二、账号登录**
- 三、进入会议
- 四、进行复试



## 二、账号登录

使用**微信扫码**或**手机号**接收并填写短信验证码登录。



◆ 微信登陆

◆ 手机号登录



# 目录

- 一、软件安装
- 二、账号登录
- 三、加入会议
- 四、进行复试



## 三、加入会议

### (一) 电脑端

学院将通过短信、电话、邮件等方式，告知考生**参会时间、会议号和会议密码**。

考生按时登录电脑端腾讯会议，点击“加入会议”。输入会议号和会议密码进入会议，电脑端参会名称格式为“姓名+主机位”。



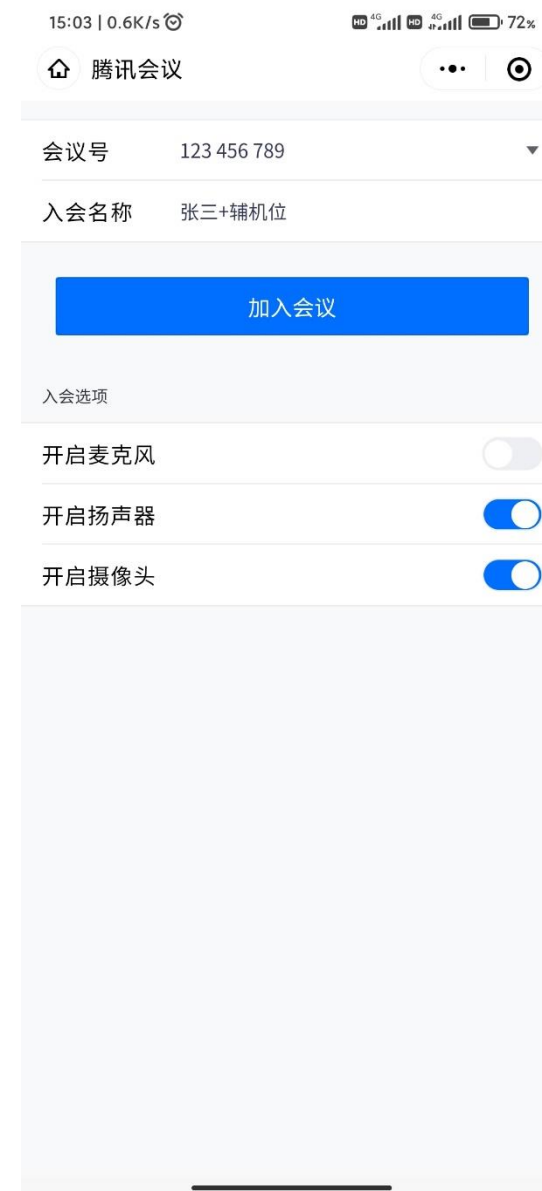




## 三、加入会议

### (二) 手机端

手机打开“腾讯会议”**微信小程序**，点击“加入会议”。输入会议号和会议密码进入会议，手机端参会名称格式为“姓名+辅机位”。





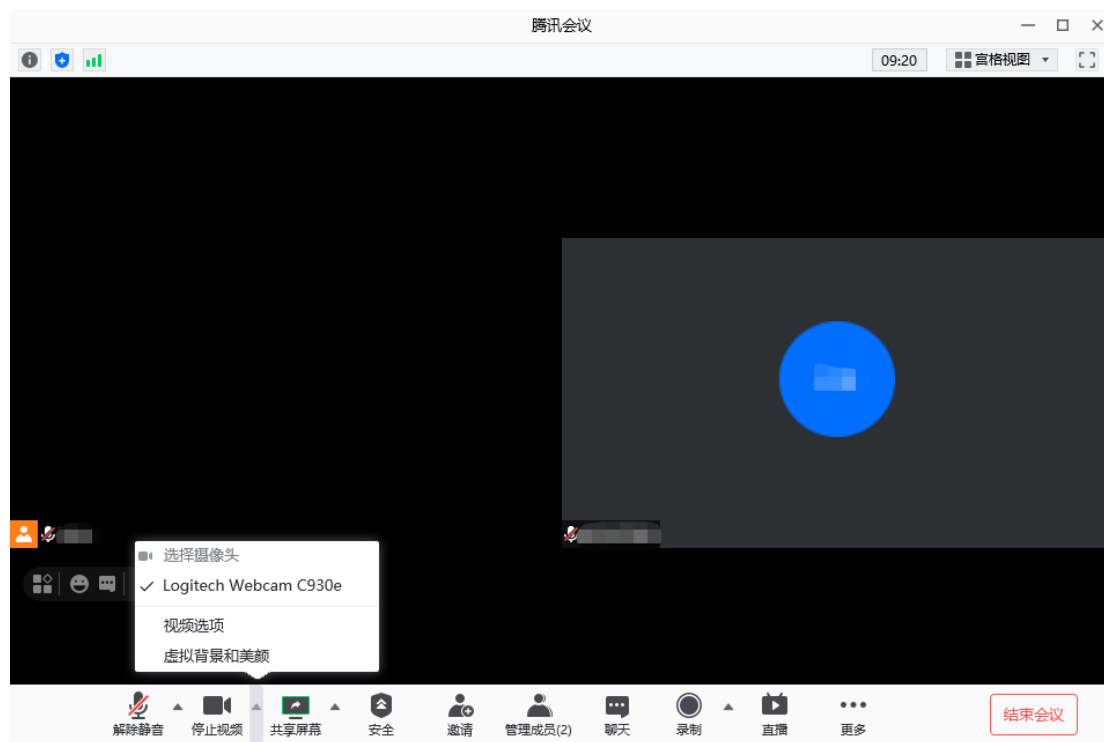
# 目录

- 一、软件安装
- 二、账号登录
- 三、加入会议
- 四、进行复试

## 四、进行复试

### (一) 音视频设置

查看屏幕左下方麦克风、摄像头、扬声器是否打开。若声音或画面异常，可点击左下角相应功能进行设置。



◆ 电脑端界面



◆ 手机端界面



## 四、进行复试

### (二) 视图设置

会议界面右上角可切换视图模式为“宫格”或“演讲者”视图。

建议考生使用“演讲者”视图。



## 四、进行复试

### (三) “双机位”说明:

- 考生主镜头（主机位），全程清晰显示考生面容，考生一般需面向墙面。
- 考生副镜头（辅机位），全程清晰显示考生头肩部、双手、桌面、主机位屏幕和墙面。



◆ 考生主镜头示范



考生副镜头示范



## 四、进行复试

### (四) 进行候考操作

考生应按照老师要求完成**证件与环境检查、在线人脸识别**等操作。

### (五) 进行复试

考生应按照**学院规定的复试流程和要求**完成复试。复试期间须**全程保持视频音频畅通**，全程正面免冠朝向摄像头，保证头肩部和双手在视频画面中清晰可见。不得遮挡面部、耳朵等部位，不得戴帽子、墨镜、口罩、耳机等。



西南财经大学  
SOUTHWESTERN UNIVERSITY OF FINANCE AND ECONOMIC

**祝复试顺利!**